










STEIGER® T 380



RUTHMANN STEIGER® T 380

	Arbeitshöhe	38,00 m		Bauhöhe	≤ 3,95 m
	Hubhöhe	36,00 m		Baulänge	9,76 m
	Reichweite*	31,00 m		Zulässige Aufstellneigung	2°
	Arbeitskorbfläche	2,42 x 0,97 m		Zulässiges Gesamtgewicht ≥	18.000 kg
	max. Arbeitskorbfläche	3,82 x 0,97 m		Schwenkbereich	500 °
	Arbeitskorblast	600 kg		Drehwinkel des RÜSSELS®	180°
* last-, schwenkwinkel- und ausstattungsabhängig				Drehwinkel des Oberarms	180°

Mehr Informationen: www.ruthmann.de/t380

